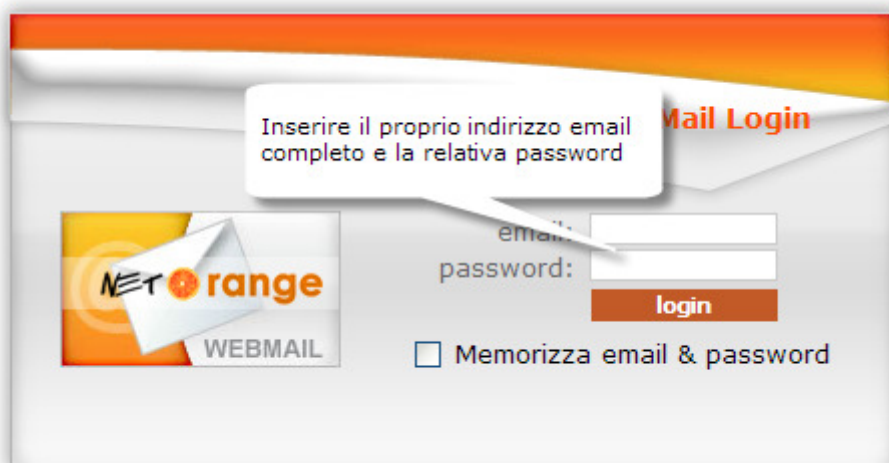


NetOrange WEBMAIL

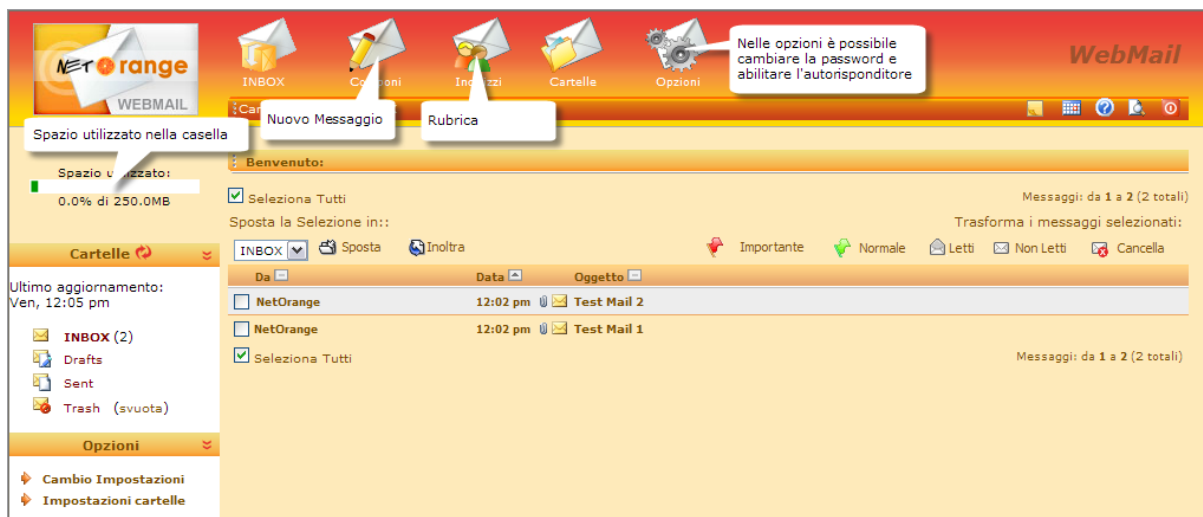
1 - All'indirizzo <https://webmail.netorange.it> è possibile accedere alla nuova webmail di NetOrange. Gli utenti che utilizzano Internet Explorer v7 devono accettare il certificato SSL:



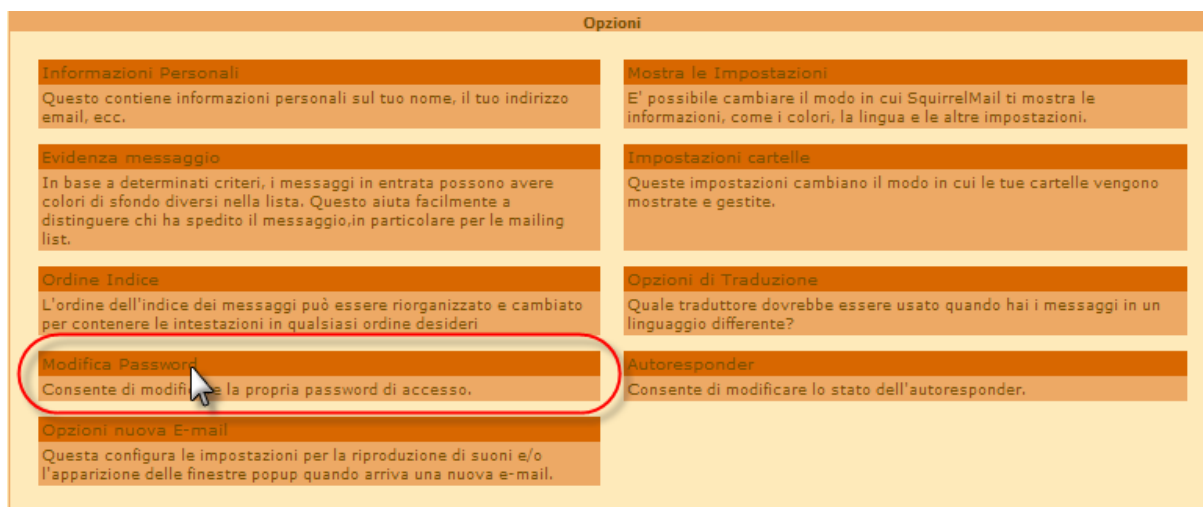
2 - Inserire il proprio indirizzo di posta elettronica completo e relativa password. Cliccare su "LOGIN".



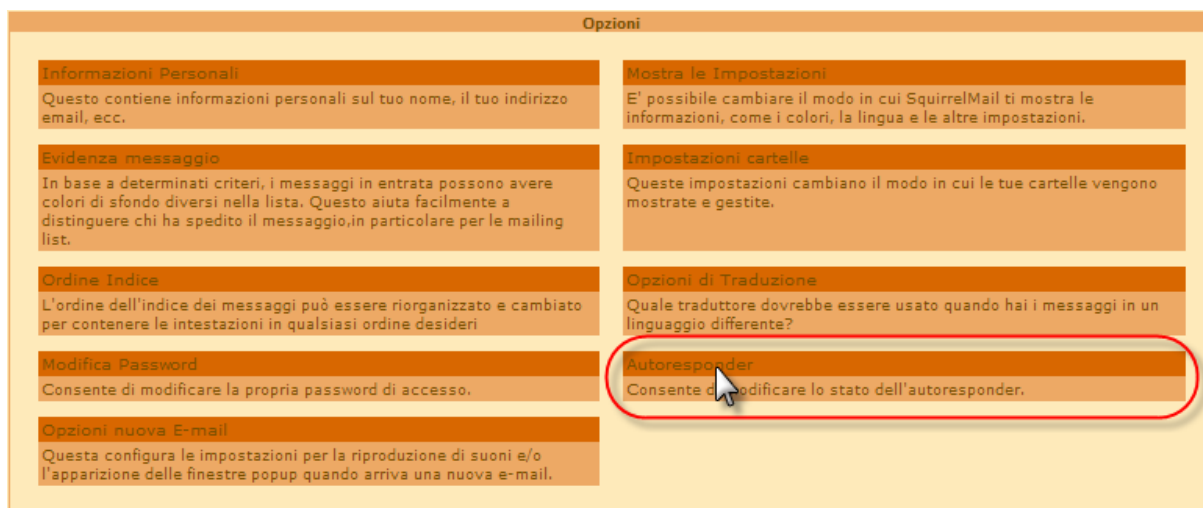
3 – Nella pagina principale è possibile vedere i propri messaggi (letti/non letti), la presenza di allegati, comporre o inoltrare mail. E' inoltre possibile monitorare lo spazio occupato dalla casella di posta ed accedere alla rubrica e alle opzioni.



4 – Nel Menu opzioni è disponibile la voce Modifica Password che permette di modificare la password della propria casella di posta.



5 – Nel Menu Opzioni è disponibile la voce Autoresponder dove è possibile abilitare l'autorisponditore



6 – Nella schermata "Vacation" avete la possibilità di abilitare/disabilitare l'autorisponditore specificando il contenuto del messaggio dell'autorisponditore. Consigliamo di inserire il Vs indirizzo di posta ed eventuali Vs recapiti nel corpo del messaggio in quanto il mittente dell'autorisponditore sarà postmaster@nomedominio.xx.

